



ТЕРРИТОРИАЛЬНЫЙ ОРГАН
ФЕДЕРАЛЬНОЙ СЛУЖБЫ
ГОСУДАРСТВЕННОЙ СТАТИСТИКИ
ПО ЧЕЧЕНСКОЙ РЕСПУБЛИКЕ

СЕЛЬСКОЕ ХОЗЯЙСТВО

за январь-июль 2024 года

23.08.2024

СОДЕРЖАНИЕ

Индексы производства продукции сельского хозяйства всех сельхозпроизводителей	3
Поголовье скота и птицы	5
Производство продукции животноводства	11

1

**Индексы производства продукции
сельского хозяйства**

ПРОИЗВОДСТВО ПРОДУКЦИИ СЕЛЬСКОГО ХОЗЯЙСТВА ВСЕХ СЕЛЬХОЗПРОИЗВОДИТЕЛЕЙ

за январь-июль 2024 года, млрд рублей



Объем производства продукции сельского хозяйства

23,5



Объем производства продукции растениеводства

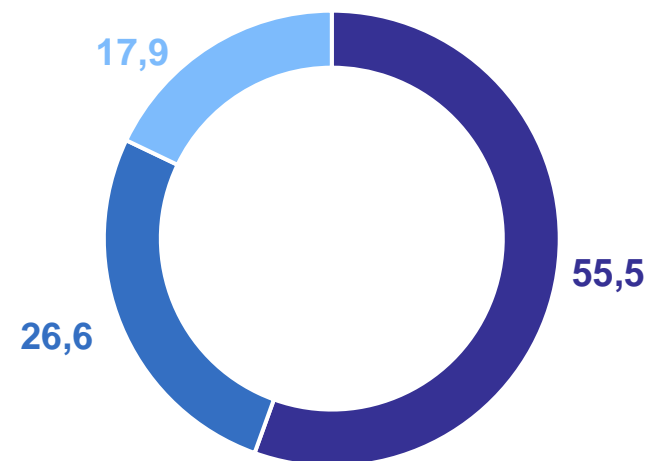
5,5



Объем производства продукции животноводства

18,0

Доля производства во всех категориях хозяйств, %



- Хозяйства населения
- Сельскохозяйственные организации
- Крестьянские (фермерские) хозяйства и индивидуальные предприниматели

2

Поголовье скота и птицы

ПОГОЛОВЬЕ СКОТА ПО КАТЕГОРИЯМ ХОЗЯЙСТВ

на 1 августа 2024 года, тыс. голов

ЧЕЧЕНСТАТ

Крупный рогатый скот

Хозяйства всех
категорий

264,5 ↑

Сельскохозяйственные
организации

10,6 ↓

Хозяйства населения

188,4 ↑

Крестьянские
(фермерские) хозяйства
и индивидуальные
предприниматели

65,5 ↑

Коровы

Хозяйства всех
категорий

130,4 ↑

Сельскохозяйственные
организации

5,5 ↓

Хозяйства населения

96,9 ↑

Крестьянские
(фермерские) хозяйства
и индивидуальные
предприниматели

28,0 ↑

Овцы и козы

Хозяйства всех
категорий

308,9 ↑

Сельскохозяйственные
организации

16,2 ↓

Хозяйства населения

132,9 ↑

Крестьянские
(фермерские) хозяйства
и индивидуальные
предприниматели

159,7 ↑

● Повышение

● Понижение

ДИНАМИКА ПОГОЛОВЬЯ КРУПНОГО РОГАТОГО СКОТА В ХОЗЯЙСТВАХ ВСЕХ КАТЕГОРИЙ

на конец месяца, тыс. голов

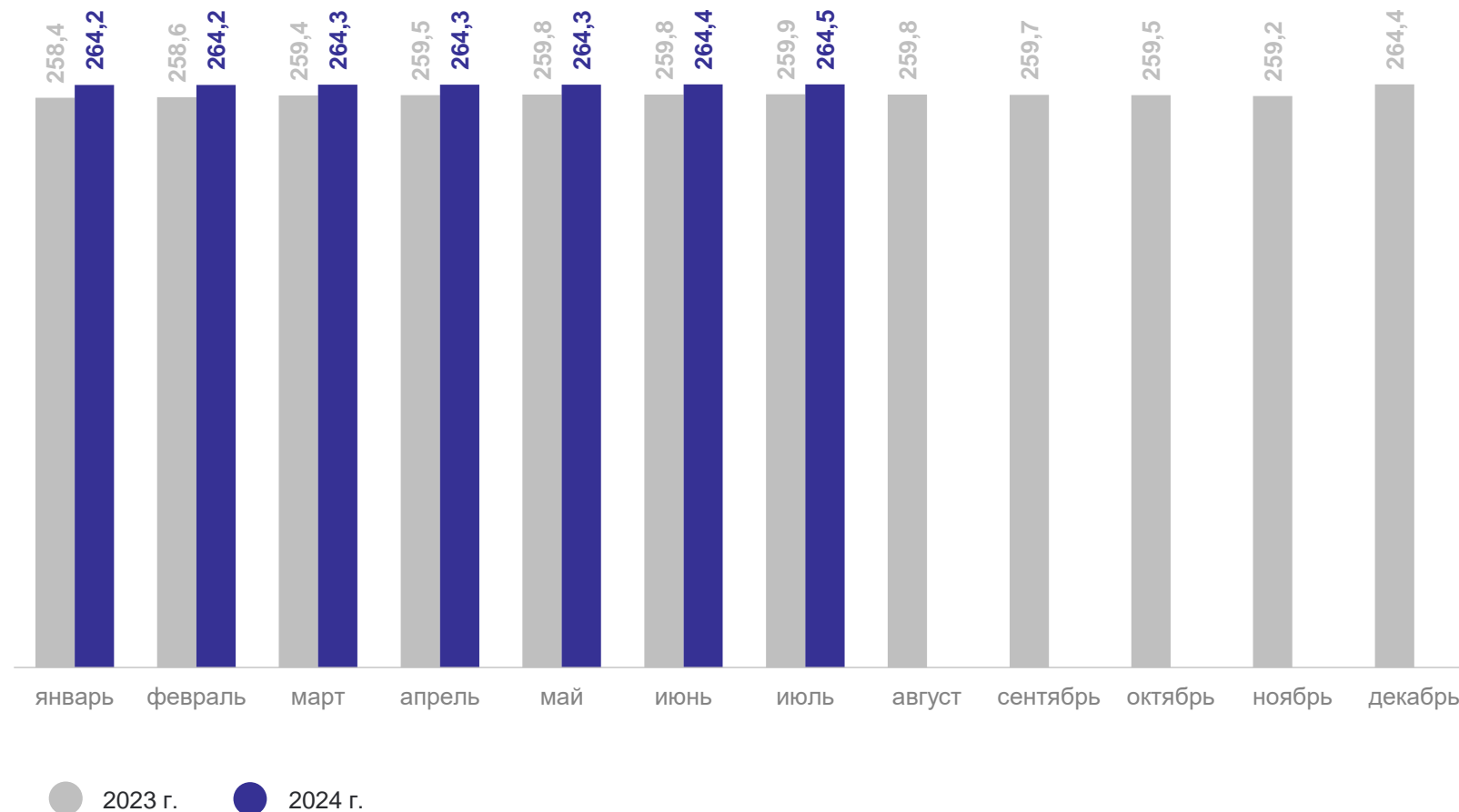
ЧЕЧЕНСТАТ

Поголовье крупного
рогатого скота

264,5 тыс. голов

101,8%

к соответствующему
периоду 2023 года



ДИНАМИКА ПОГОЛОВЬЯ КОРОВ В ХОЗЯЙСТВАХ ВСЕХ КАТЕГОРИЙ

на конец месяца, тыс. голов

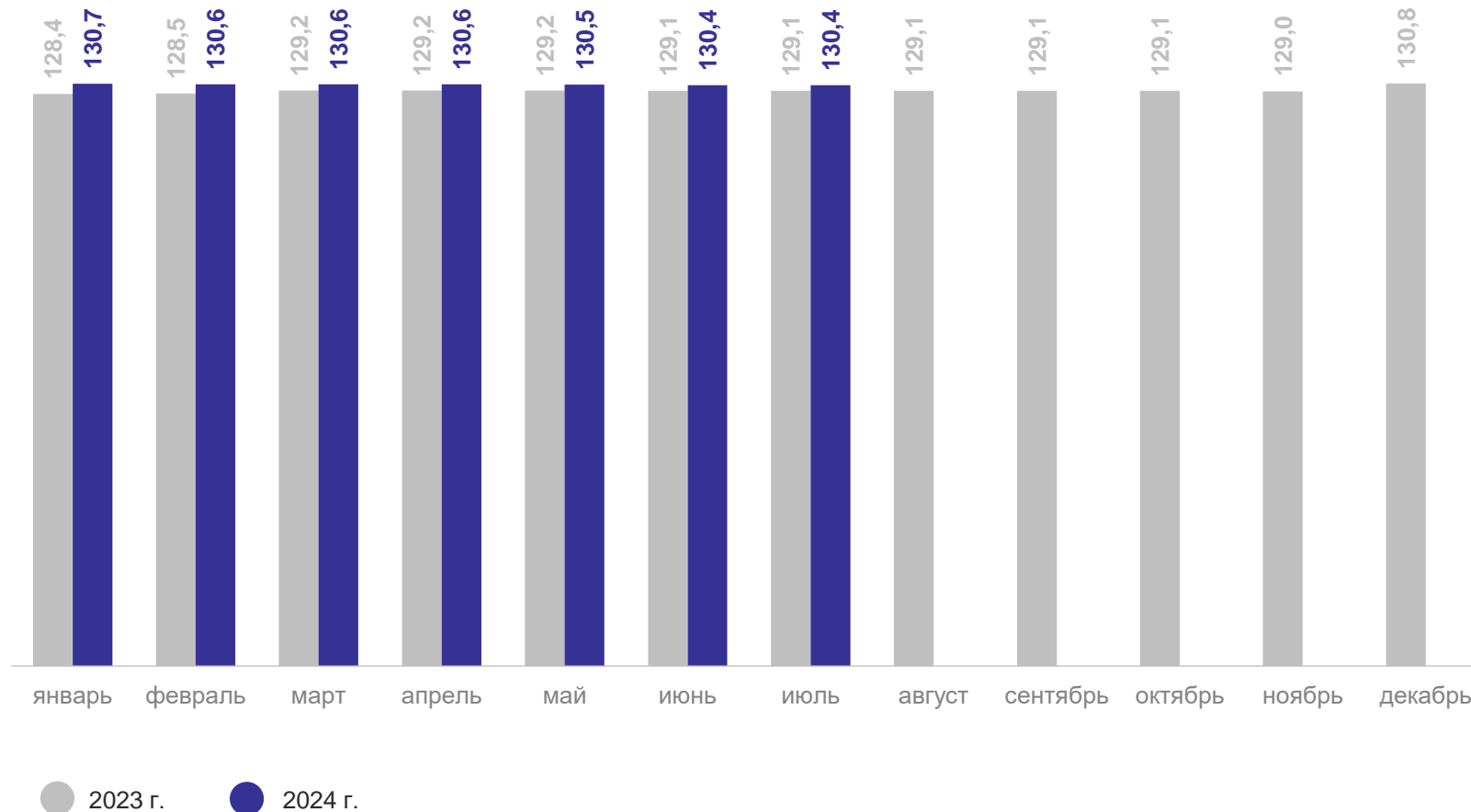
ЧЕЧЕНСТАТ

Поголовье коров

130,4 тыс. голов

101,0%

к соответствующему
периоду 2023 года



ДИНАМИКА ПОГОЛОВЬЯ ОВЕЦ И КОЗ В ХОЗЯЙСТВАХ ВСЕХ КАТЕГОРИЙ

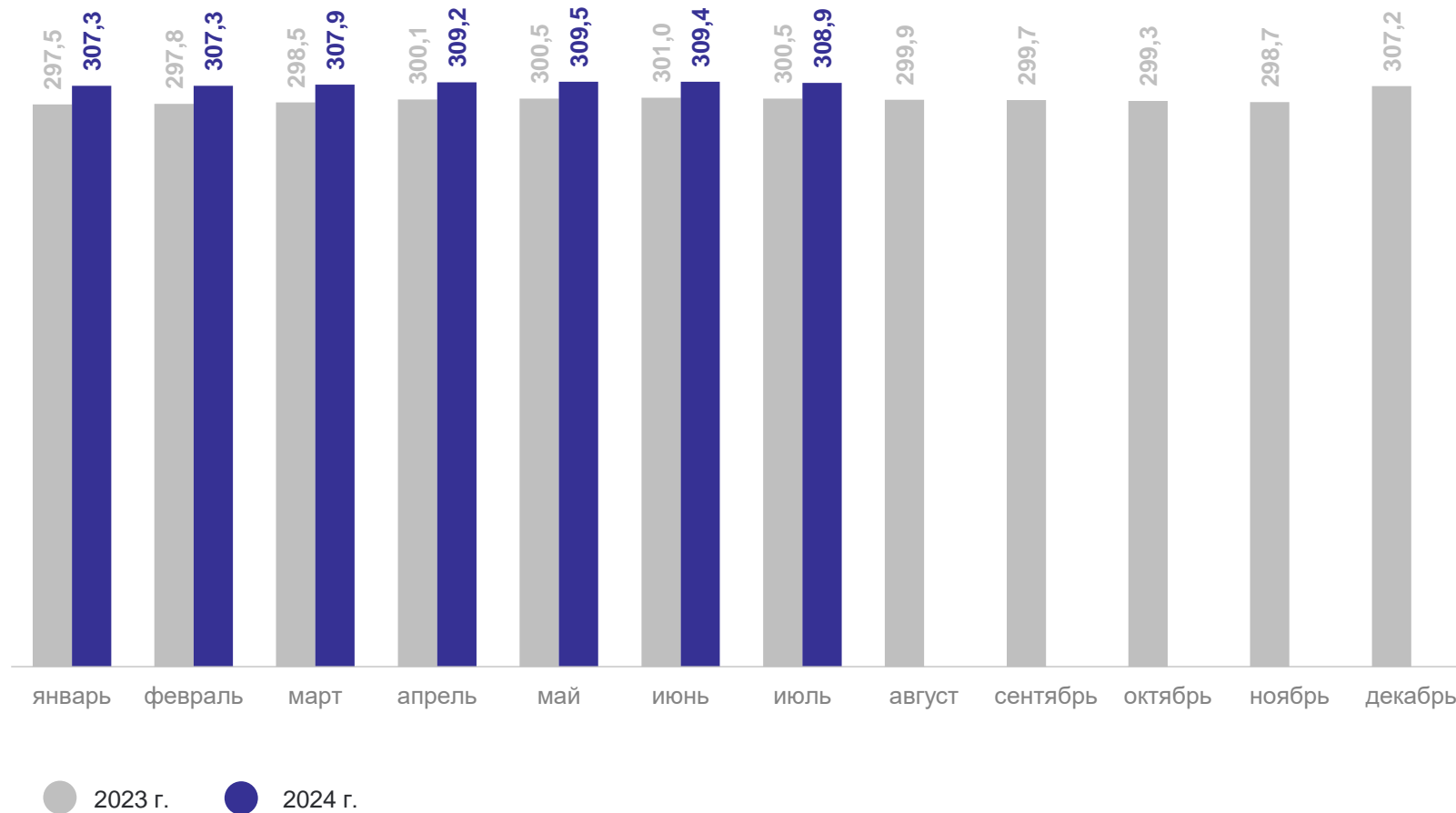
на конец месяца, тыс. голов

Поголовье овец
и коз

308,9 тыс. голов

102,8%

к соответствующему
периоду 2023 года



ДИНАМИКА ПОГОЛОВЬЯ ПТИЦЫ В ХОЗЯЙСТВАХ ВСЕХ КАТЕГОРИЙ

на конец месяца, тыс. голов

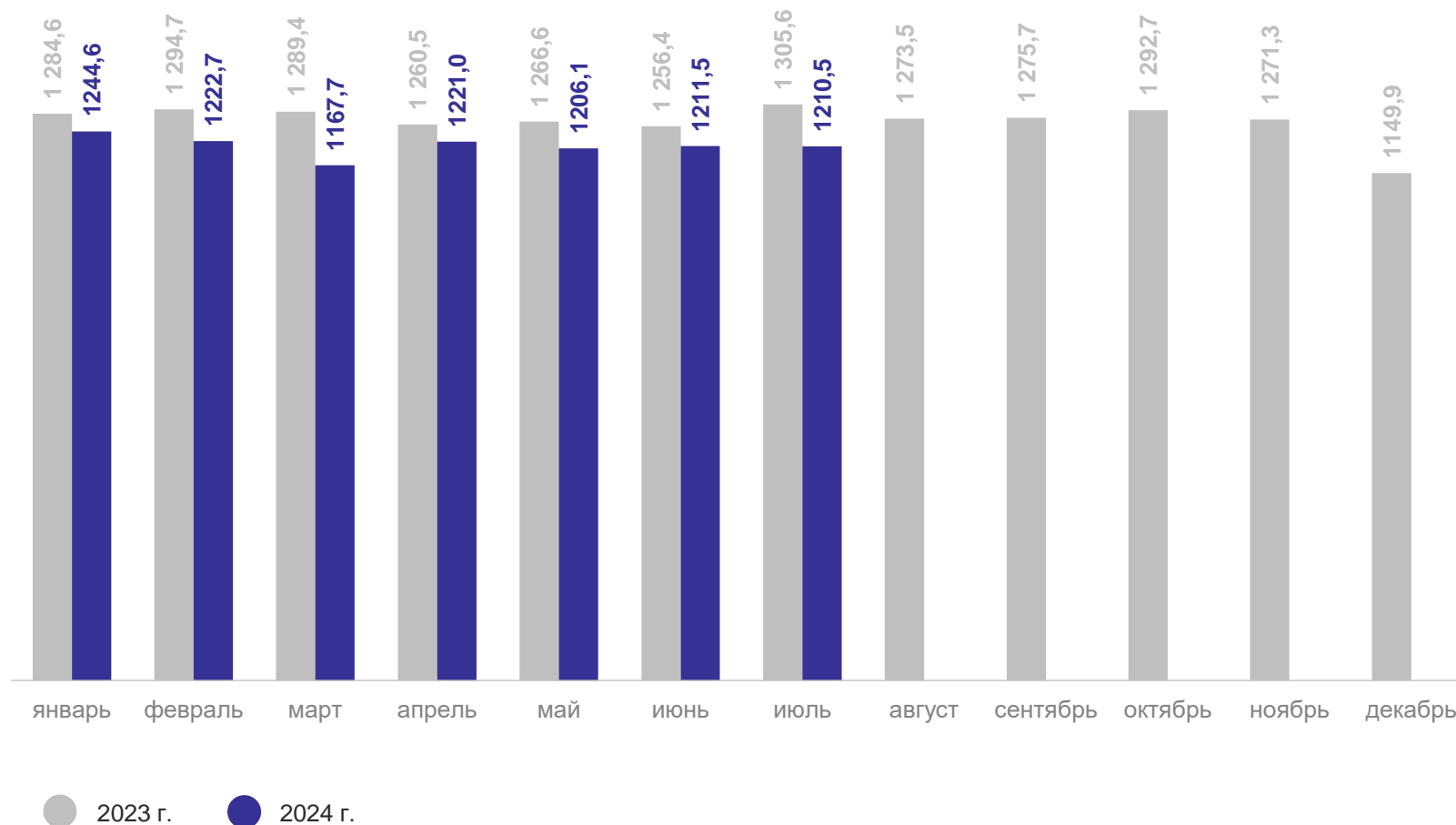
ЧЕЧЕНСТАТ

Поголовье птицы

1 210,5 тыс. голов

92,7%

к соответствующему периоду 2023 года



3

Производство продукции
животноводства

ПРОИЗВОДСТВО ПРОДУКЦИИ ЖИВОТНОВОДСТВА ПО КАТЕГОРИЯМ ХОЗЯЙСТВ

за январь-июль 2024 года, тыс. тонн

ЧЕЧЕНСТАТ

Скот и птица в живом весе

Хозяйства всех
категорий

25,3 ↑

Сельскохозяйственные
организации

0,9 ↑

Хозяйства населения

19,7 ↑

Крестьянские (фермерские)
хозяйства и индивидуальные
предприниматели

4,7 ↑

Молоко

Хозяйства всех
категорий

181,2 ↓

Сельскохозяйственные
организации

17,4 ↓

Хозяйства населения

145,8 ↑

Крестьянские (фермерские)
хозяйства и индивидуальные
предприниматели

17,9 ↑

Яйца, млн штук

Хозяйства всех
категорий

57,8 ↓

Сельскохозяйственные
организации

17,0 ↓

Хозяйства населения

36,3 ●

Крестьянские (фермерские)
хозяйства и индивидуальные
предприниматели

4,5 ↑

● Повышение

● Понижение

● Без изменений

СТРУКТУРА ПРОИЗВОДСТВА СКОТА И ПТИЦЫ НА УБОЙ (В ЖИВОМ ВЕСЕ) В ХОЗЯЙСТВАХ ВСЕХ КАТЕГОРИЙ

за январь-июль 2024 года

ЧЕЧЕНСТАТ

Производство скота и птицы на убой (в живом весе)

в % к январю – июлю 2023 года

Сельско-
хозяйственные
организации

101,6

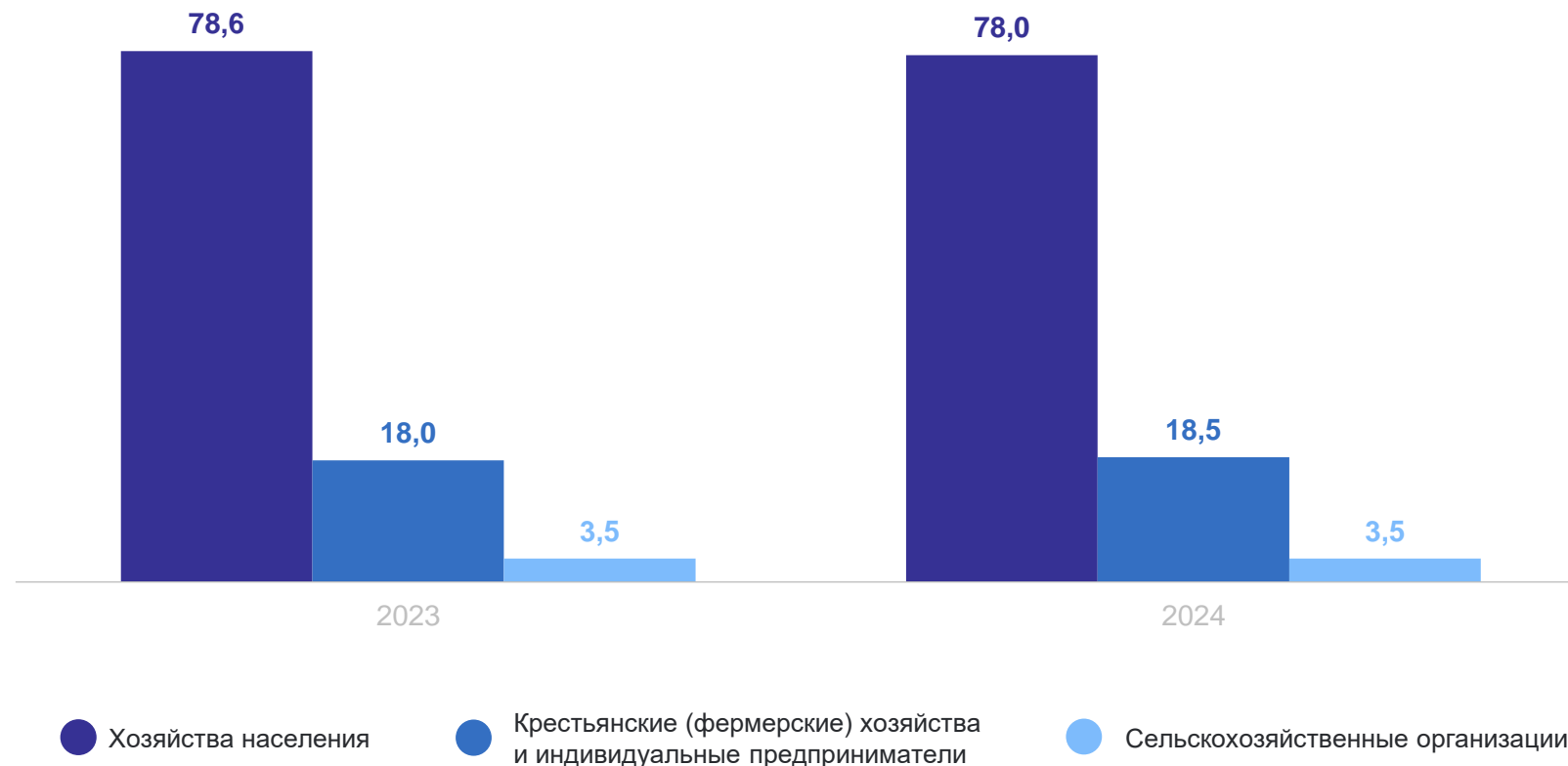
Хозяйства
населения

100,2

Крестьянские
(фермерские)
хозяйства
и индивидуальные
предприниматели

103,7

в % к общему объему производства в хозяйствах всех категорий



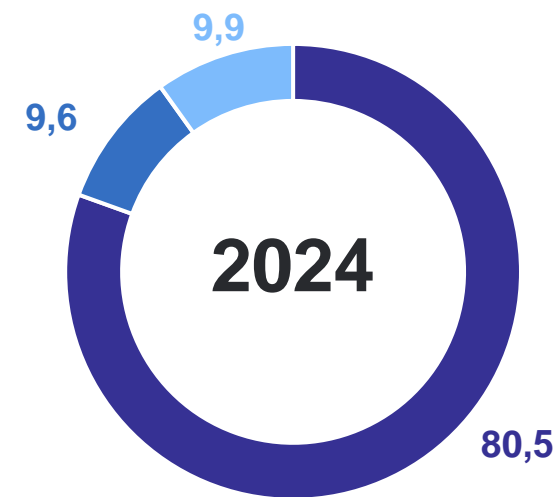
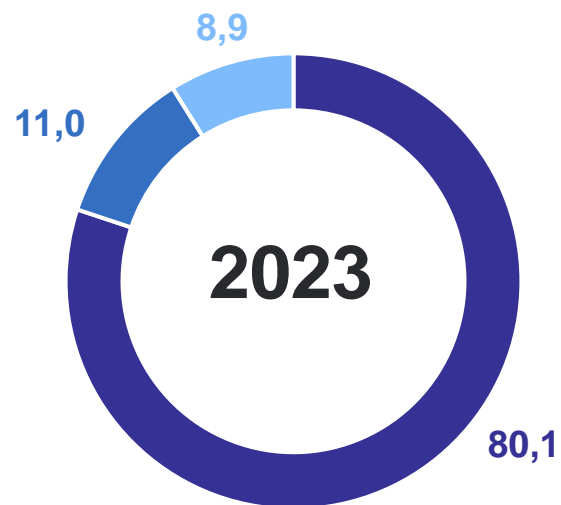
ПРОИЗВОДСТВО МОЛОКА В ХОЗЯЙСТВАХ ВСЕХ КАТЕГОРИЙ

ЧЕЧЕНСТАТ

за январь-июль 2024 года, тыс. тонн



в % к общему объему производства в хозяйствах всех категорий



● Хозяйства населения

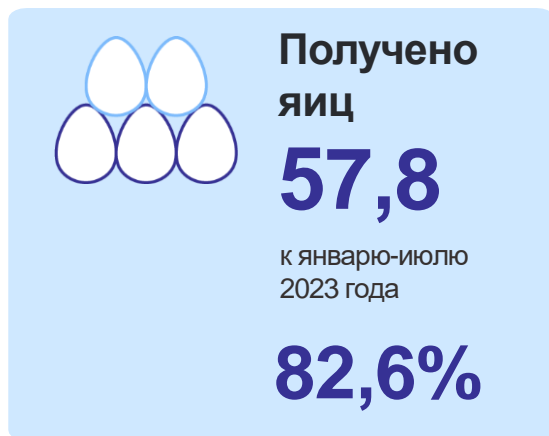
● Сельскохозяйственные организации

● Крестьянские (фермерские) хозяйства
и индивидуальные предприниматели

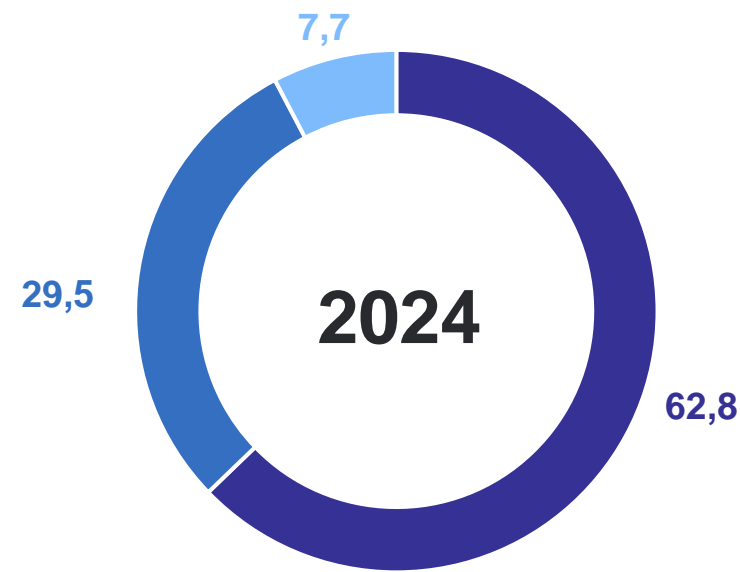
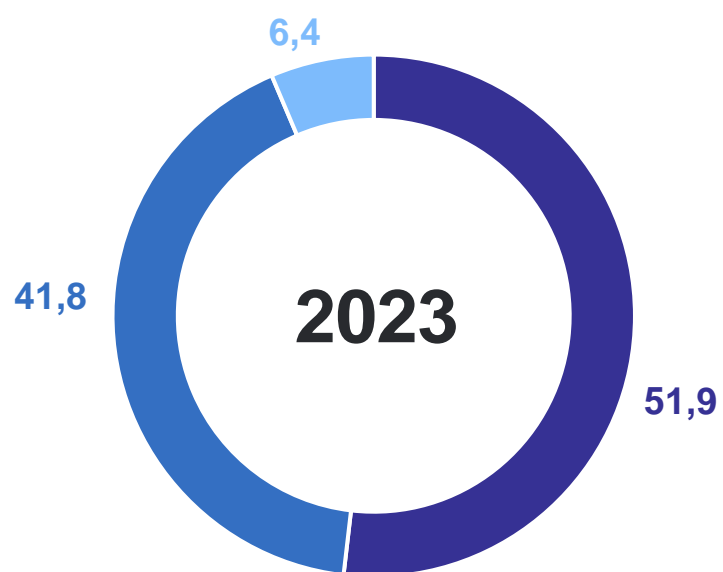
ПРОИЗВОДСТВО ЯИЦ В ХОЗЯЙСТВАХ ВСЕХ КАТЕГОРИЙ

ЧЕЧЕНСТАТ

за январь-июль 2024 года, млн штук



в % к общему объему производства в хозяйствах всех категорий



● Хозяйства населения

● Сельскохозяйственные организации

● Крестьянские (фермерские) хозяйства и индивидуальные предприниматели